

บัญชีรายชื่อแนบท้ายประกาศสำนักงานคณะกรรมการการเลือกตั้งประจำจังหวัดขอนแก่น
เรื่อง การรับฟังความคิดเห็นรูปแบบการแบ่งเขตเลือกตั้งสมาชิกสภาเทศบาลในจังหวัดขอนแก่น

ลงวันที่ ๑๐ กุมภาพันธ์ ๒๕๖๓

ลำดับที่	อำเภอ	อปท.	หมายเหตุ
๑	เมืองขอนแก่น	เทศบาลตำบลท่าพระ	
๒		เทศบาลตำบลบ้านเกิด	
๓		เทศบาลตำบลสาวะถี	
๔		เทศบาลตำบลโนนทอน	
๕	ชุมแพ	เทศบาลตำบลนาเพียง	
๖		เทศบาลตำบลโนนสะอาด	
๗	น้ำพอง	เทศบาลตำบลวังชัย	
๘		เทศบาลตำบลลำน้ำพอง	
๙		เทศบาลตำบลสะอาด	
๑๐	หนองเรือ	เทศบาลตำบลหนองแก	
๑๑		เทศบาลตำบลโนนทอง	
๑๒		เทศบาลตำบลกุดกว้าง	
๑๓		เทศบาลตำบลโนนสะอาด	
๑๔		เทศบาลตำบลบ้านฝ้อ	
๑๕	หนองสองห้อง	เทศบาลตำบลหนองสองห้อง	
๑๖	บ้านไผ่	เทศบาลเมืองบ้านไผ่	
๑๗	สีชมพู	เทศบาลตำบลสีชมพู	
๑๘		เทศบาลตำบลนาจาน	
๑๙	กระนวน	เทศบาลตำบลห้วยยาง	
๒๐	บ้านฝาง	เทศบาลตำบลบ้านฝาง	
๒๑		เทศบาลตำบลโคกงาม	
๒๒		เทศบาลตำบลโนนขี้เือง	
๒๓		เทศบาลตำบลหนองบัว	
๒๔	อุบลรัตน์	เทศบาลตำบลเขื่อนอุบลรัตน์	
๒๕		เทศบาลตำบลนาคำ	
๒๖	เขาสวนกวาง	เทศบาลตำบลเขาสวนกวาง	
๒๗	โคกโพธิ์ไชย	เทศบาลตำบลบ้านโคก	
๒๘		เทศบาลตำบลนาแพนง	
๒๙	บ้านแฮด	เทศบาลตำบลโคกสำราญ	
๓๐	หนองนาคำ	เทศบาลตำบลหนองนาคำ	

แบบรับฟังความคิดเห็นของประชาชนในเขตเลือกตั้งสมาชิกสภาองค์รปกครองส่วนท้องถิ่น

เขียนที่.....

วันที่ เดือน กุมภาพันธ์ 2563

ข้าพเจ้า (นาย/นาง/นางสาว.....นามสกุล.....
อายุ.....ปี อาชีพ.....ที่อยู่ตามทะเบียนบ้าน เลขที่.....
หมู่ที่.....ถนน/ตรอก.....ตำบล.....อำเภอ.....
จังหวัดขอนแก่น รหัสไปรษณีย์.....หมายเลขโทรศัพท์.....

ข้าพเจ้ามีความเห็นดังนี้

1. รูปแบบที่เหมาะสมที่สุด อันดับ 1 คือ รูปแบบที่
เหตุผลประกอบ/สนับสนุน.....

2. รูปแบบอันดับที่เหมาะสมอันดับที่ 2 คือ รูปแบบที่

3. รูปแบบอันดับที่เหมาะสมอันดับที่ 3 คือ รูปแบบที่

4. หากท่านมีความเห็นที่แตกต่างออกไป ขอให้เสนอรูปแบบอื่น (พร้อมตารางจำนวนประชากร
แต่ละเขต และรูปแบบแผนที่มาด้วยพร้อมนี้)

เสนอมา 1 รูปแบบ

ไม่เสนอ

ลงชื่อ

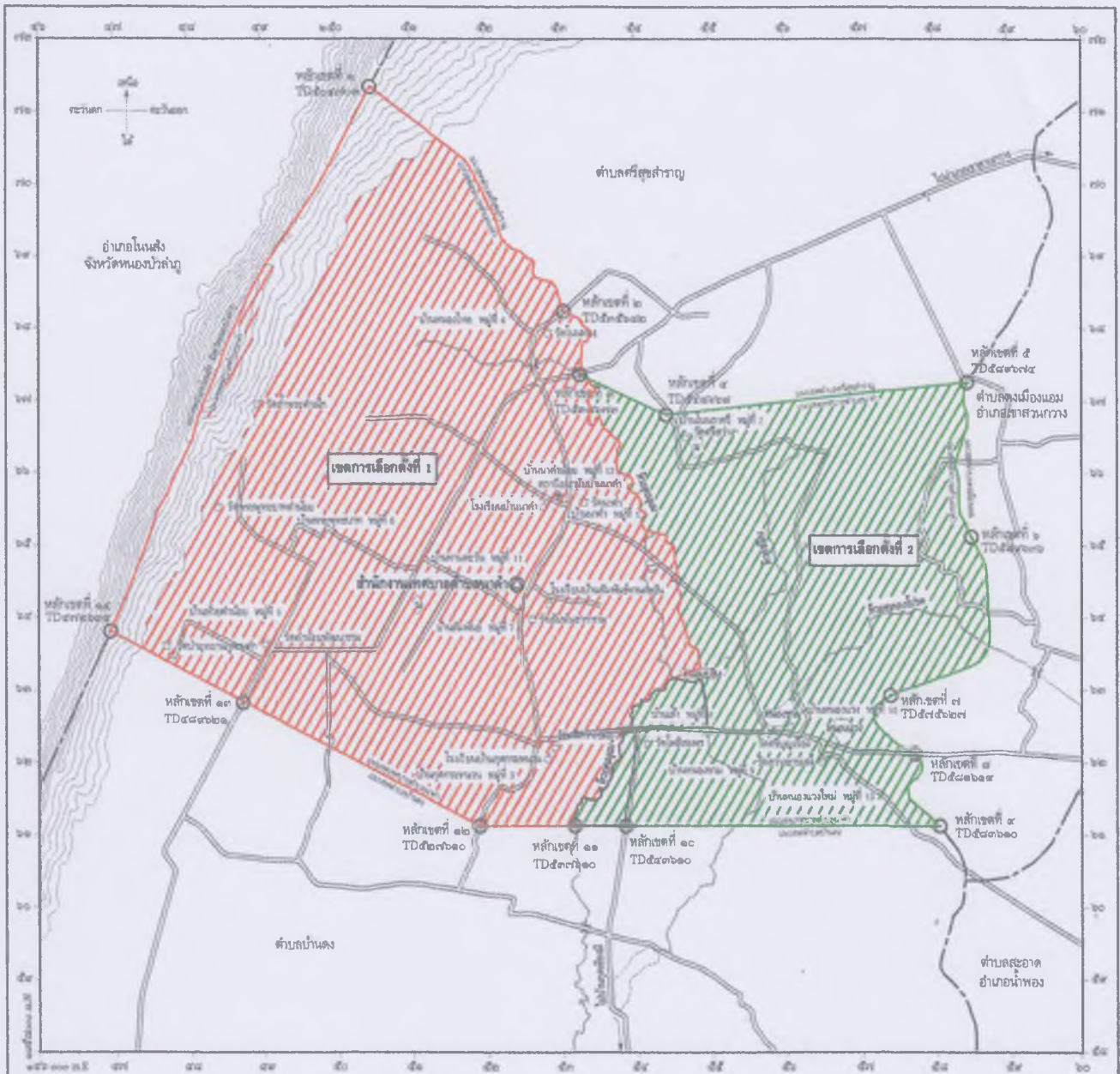
ผู้แสดงความคิดเห็น

(.....)

หมายเหตุ - กรุณาแสดงความคิดเห็นและข้อเสนอแนะไปยังสำนักงานคณะกรรมการการเลือกตั้งประจำจังหวัด
ขอนแก่น ทางโทรสารหมายเลข 0 4323 4927 หรือ E-mail : khonkaen@ect.go.th
ภายในวันที่ 19 กุมภาพันธ์ 2563

แผนที่ข้อมูลพื้นที่ประกอบเป็นเขตเลือกตั้ง แบบที่ 1
 เรื่อง แบ่งเขตเลือกตั้งเทศบาลตำบลนาคำ อำเภออุบลรัตน์ จังหวัดขอนแก่น
 แบบที่ ๑ เขตเลือกตั้งที่ ๑ หมู่ที่ ๑,๓,๔,๕,๖,๗,๑๑,๑๒ เขตเลือกตั้งที่ ๒ หมู่ที่ ๒,๘,๙,๑๐,๑๓
 ลงวันที่ เดือน พ.ศ.

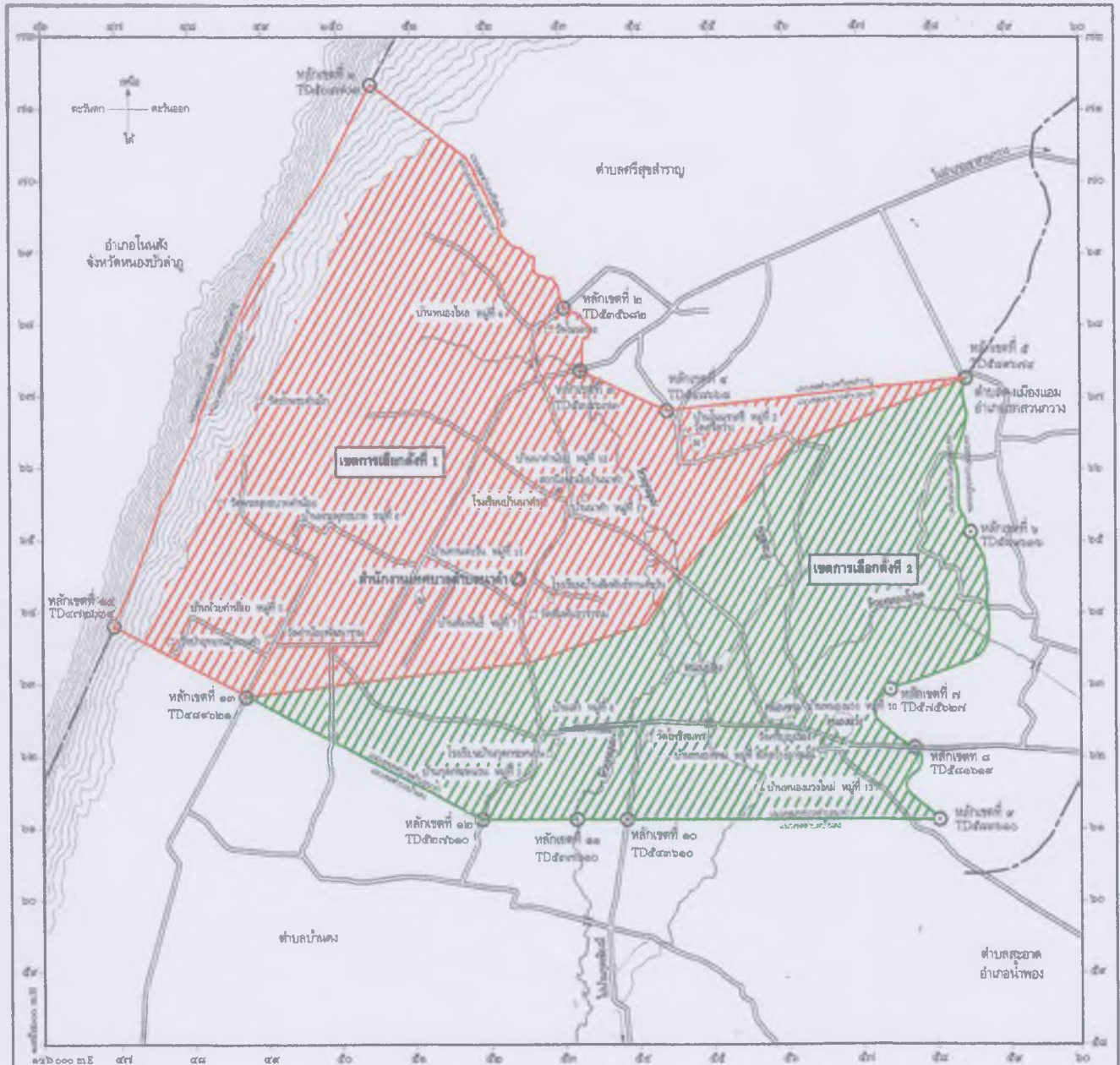
มาตราส่วน ๑ : ๕๐,๐๐๐
 ๐ ๐.๕ ๑ ๒ กิโลเมตร



เขตเลือกตั้งที่ 1 ประกอบด้วย จำนวน 8 หมู่บ้าน จำนวนประชากร 3,304 คน	ส่วนต่างประชากร 102	คิดเป็นร้อยละ 1.52%
เขตเลือกตั้งที่ 2 ประกอบด้วย จำนวน 5 หมู่บ้าน จำนวนประชากร 3,406 คน		

แผนที่ข้อมูลพื้นที่ประกอบเขตเลือกตั้ง แบบที่ 2
 เรื่อง แบ่งเขตเลือกตั้งเทศบาลตำบลนาคำ อำเภออุบลรัตน์ จังหวัดขอนแก่น
 แบบที่ ๒ เขตเลือกตั้งที่ ๑ หมู่ที่ ๑,๒,๔,๕,๖,๗,๑๑,๑๒ เขตเลือกตั้งที่ ๒ หมู่ที่ ๓,๘,๙,๑๐,๑๓
 ลงวันที่ เดือน พ.ศ.

มาตราส่วน ๑ : ๕0,000
 ๐ ๐.๕ ๑ ๒ กิโลเมตร



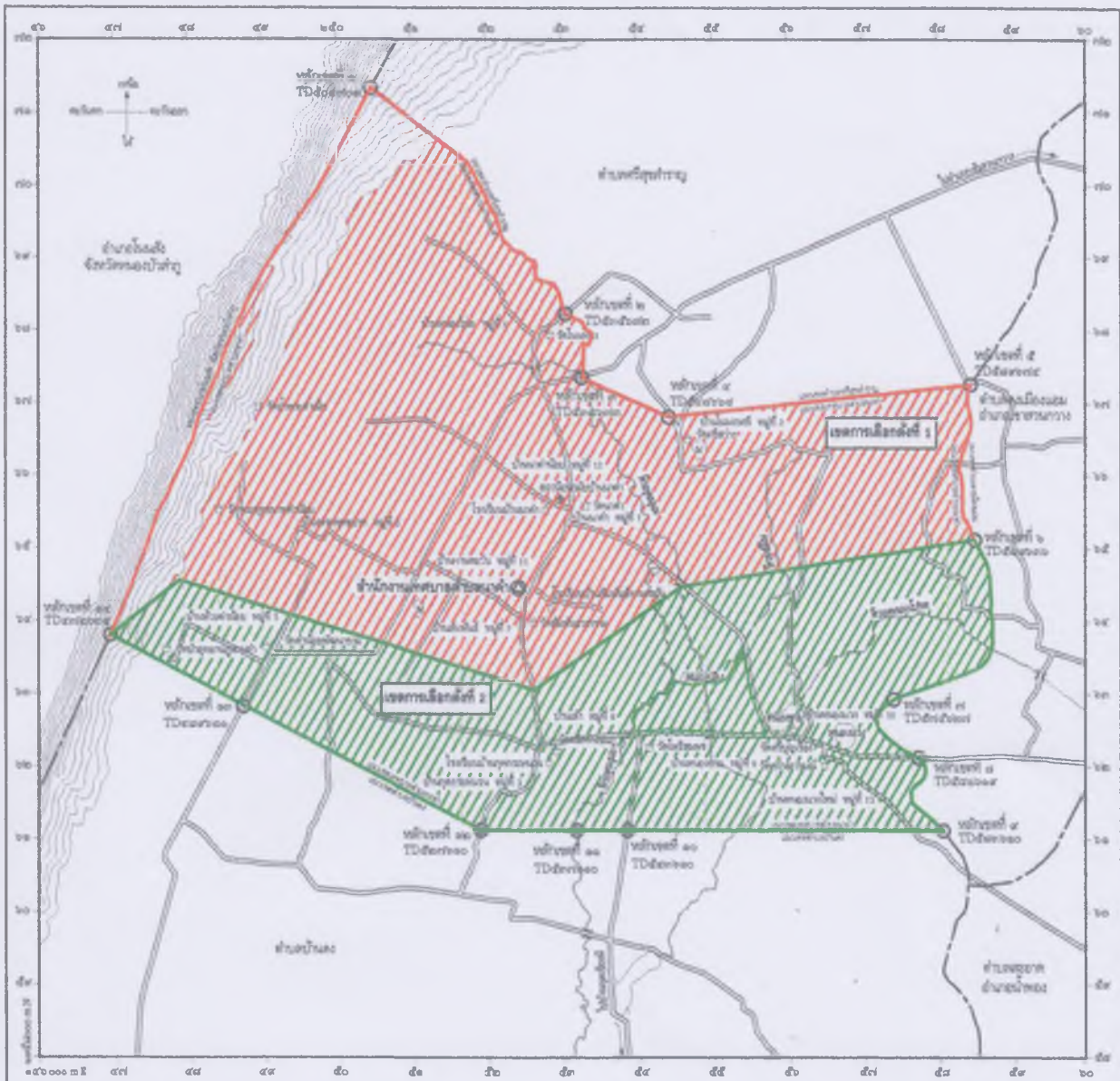
เขตเลือกตั้งที่ 1 ประกอบด้วย จำนวน 8 หมู่บ้าน จำนวนประชากร 3,461 คน	ส่วนต่างประชากร 212	คิดเป็นร้อยละ 3.15%
เขตเลือกตั้งที่ 2 ประกอบด้วย จำนวน 5 หมู่บ้าน จำนวนประชากร 3,249 คน		

แผนที่ข้อมูลพื้นที่ประกอบเป็นเขตเลือกตั้ง แบบที่ 3
 เรื่อง แบ่งเขตเลือกตั้งเทศบาลตำบลลำค่า อำเภออุบลรัตน์ จังหวัดขอนแก่น
 แบบที่ ๑๙ เขตเลือกตั้งที่ ๑ หมู่ที่ ๑,๒,๓,๖,๗,๑๑,๑๒ เขตเลือกตั้งที่ ๒ หมู่ที่ ๓,๕,๘,๙,๑๐,๑๓

วันที่ เดือน พ.ศ.

มาตราส่วน ๑ : ๕๐,๐๐๐

๐ ๐๕ ๑ ๒ กิโลเมตร



เครื่องหมาย

เขตเลือกตั้งที่ 1 ประกอบด้วย จำนวน 7 หมู่บ้าน จำนวนประชากร 3,454 คน	ส่วนต่างประชากร 198	คิดเป็นร้อยละ 2.95%
เขตเลือกตั้งที่ 2 ประกอบด้วย จำนวน 6 หมู่บ้าน จำนวนประชากร 3,256 คน		

(ร่าง)



ประกาศคณะกรรมการการเลือกตั้ง
เรื่อง การแบ่งเขตเลือกตั้งสมาชิกสภาเทศบาลในจังหวัดขอนแก่น (แบบที่ ๑)

อาศัยอำนาจตามความในมาตรา ๒๒ แห่งพระราชบัญญัติประกอบรัฐธรรมนูญว่าด้วยคณะกรรมการการเลือกตั้ง พ.ศ.๒๕๖๐ มาตรา ๑๙ และมาตรา ๒๐ แห่งพระราชบัญญัติการเลือกตั้งสมาชิกสภาท้องถิ่นหรือผู้บริหารท้องถิ่น พ.ศ.๒๕๖๒ คณะกรรมการการเลือกตั้งจึงประกาศแบ่งเขตเลือกตั้งสมาชิกสภาเทศบาลในเขตพื้นที่จังหวัดขอนแก่น จำนวน ๑ แห่ง ดังนี้
เทศบาลตำบลนาคำ อำเภออุบลรัตน์ จังหวัดขอนแก่น

เขตเลือกตั้งที่	จำนวนสมาชิก	ท้องที่ที่ประกอบเป็นเขตเลือกตั้ง
๑	๖	หมู่ ๑ บ้านนาคำ หมู่ ๓ บ้านกุดกระหนวน หมู่ ๔ บ้านหนองไหล หมู่ ๕ บ้านห้วยค้ำน้อย หมู่ ๖ บ้านพระพุทบาท หมู่ ๗ บ้านส้มพันธ์ หมู่ ๑๑ บ้านทานตะวัน หมู่ ๑๒ บ้านนาค้ำน้อย ตำบลนาคำ อำเภออุบลรัตน์
เขตเลือกตั้งที่	จำนวนสมาชิก	ท้องที่ที่ประกอบเป็นเขตเลือกตั้ง
๒	๖	หมู่ ๒ บ้านโนนราศรี หมู่ ๘ บ้านเล้า หมู่ ๙ บ้านหนองขาม หมู่ ๑๐ บ้านหนองแวง หมู่ ๑๓ บ้านหนองแวงใหม่ ตำบลนาคำ อำเภออุบลรัตน์

ประกาศ ณ วันที่

เดือน

พ.ศ. ๒๕๖๓

(นายอิทธิพร บุญประคอง)
ประธานกรรมการการเลือกตั้ง

(ร่าง)



ประกาศคณะกรรมการการเลือกตั้ง
เรื่อง การแบ่งเขตเลือกตั้งสมาชิกสภาเทศบาลในจังหวัดขอนแก่น (แบบที่ ๒)

อาศัยอำนาจตามความในมาตรา ๒๒ แห่งพระราชบัญญัติประกอบรัฐธรรมนูญว่าด้วยคณะกรรมการการเลือกตั้ง พ.ศ. ๒๕๖๐ มาตรา ๑๙ และมาตรา ๒๐ แห่งพระราชบัญญัติการเลือกตั้งสมาชิกสภาท้องถิ่นหรือผู้บริหารท้องถิ่น พ.ศ.๒๕๖๒ คณะกรรมการการเลือกตั้งจึงประกาศแบ่งเขตเลือกตั้งสมาชิกสภาเทศบาลในเขตพื้นที่จังหวัดขอนแก่น จำนวน ๑ แห่ง ดังนี้
เทศบาลตำบลนาคำ อำเภออุบลรัตน์ จังหวัดขอนแก่น

เขตเลือกตั้งที่	จำนวนสมาชิก	ท้องที่ที่ประกอบเป็นเขตเลือกตั้ง
๑	๖	หมู่ ๑ บ้านนาคำ หมู่ ๒ บ้านโนนราศรี หมู่ ๔ บ้านหนองไหล หมู่ ๕ บ้านห้วยค้ำน้อย หมู่ ๖ บ้านพระพุทธรบาท หมู่ ๗ บ้านสัมพันธ์ หมู่ ๑๑ บ้านทานตะวัน หมู่ ๑๒ บ้านนาค้ำน้อย ตำบลนาคำ อำเภออุบลรัตน์
เขตเลือกตั้งที่	จำนวนสมาชิก	ท้องที่ที่ประกอบเป็นเขตเลือกตั้ง
๒	๖	หมู่ ๓ บ้านกุดกระหวาน หมู่ ๘ บ้านเล้า หมู่ ๙ บ้านหนองขาม หมู่ ๑๐ บ้านหนองแวง หมู่ ๑๓ บ้านหนองแวงใหม่ ตำบลนาคำ อำเภออุบลรัตน์

ประกาศ ณ วันที่

เดือน

พ.ศ. ๒๕๖๓

(นายอิทธิพร บุญประคอง)
ประธานกรรมการการเลือกตั้ง

(ร่าง)



ประกาศคณะกรรมการการเลือกตั้ง
เรื่อง การแบ่งเขตเลือกตั้งสมาชิกสภาเทศบาลในจังหวัดขอนแก่น (แบบที่ ๓)

อาศัยอำนาจตามความในมาตรา ๒๒ แห่งพระราชบัญญัติประกอบรัฐธรรมนูญว่าด้วยคณะกรรมการการเลือกตั้ง พ.ศ.๒๕๖๐ มาตรา ๑๙ และมาตรา ๒๐ แห่งพระราชบัญญัติการเลือกตั้งสมาชิกสภาท้องถิ่นหรือผู้บริหารท้องถิ่น พ.ศ.๒๕๖๒ คณะกรรมการการเลือกตั้งจึงประกาศแบ่งเขตเลือกตั้งสมาชิกสภาเทศบาลในเขตพื้นที่จังหวัดขอนแก่น จำนวน ๑ แห่ง ดังนี้
เทศบาลตำบลนาคำ อำเภออุบลรัตน์ จังหวัดขอนแก่น

เขตเลือกตั้งที่	จำนวนสมาชิก	ท้องที่ที่ประกอบเป็นเขตเลือกตั้ง
๑	๖	หมู่ ๑ บ้านนาคำ หมู่ ๒ บ้านโนนราศรี หมู่ ๔ บ้านหนองไหล หมู่ ๖ บ้านพระพุทบาท หมู่ ๗ บ้านสัมพันธ์ หมู่ ๑๑ บ้านทานตะวัน หมู่ ๑๒ บ้านนาค่าน้อย ตำบลนาคำ อำเภออุบลรัตน์
เขตเลือกตั้งที่	จำนวนสมาชิก	ท้องที่ที่ประกอบเป็นเขตเลือกตั้ง
๒	๖	หมู่ ๓ บ้านกุดกระหนวน หมู่ ๕ บ้านห้วยค่าน้อย หมู่ ๘ บ้านเล้า หมู่ ๙ บ้านหนองขาม หมู่ ๑๐ บ้านหนองแวง หมู่ ๑๓ บ้านหนองแวงใหม่ ตำบลนาคำ อำเภออุบลรัตน์

ประกาศ ณ วันที่

เดือน

พ.ศ. ๒๕๖๓

(นายอิทธิพร บุญประคอง)
ประธานกรรมการการเลือกตั้ง

การคำนวณผลต่างจำนวนราษฎรของเขตเลือกตั้ง
เทศบาลตำบลนาคำ อำเภออุบลรัตน์ จังหวัดขอนแก่น
(แบบที่ ๑)

๑.เทศบาลตำบลนาคำ มีจำนวนราษฎร ๖,๗๑๐ คน แบ่งออกเป็น ๒ เขตเลือกตั้ง

ดังนั้น ค่าเฉลี่ยจำนวนราษฎรต่อ ๑ เขตเลือกตั้ง เท่ากับ $๖,๗๑๐ / ๒ = ๓,๓๕๕$ คน (A)

เขตเลือกตั้งที่	จำนวนราษฎร	ผลต่างจำนวนราษฎรเปรียบเทียบกับค่าเฉลี่ย (B)	คิดเป็นร้อยละ (C)
๑	๓,๓๐๔	$(๓,๓๐๔ - ๓,๓๕๕) = - ๕๑$	- ๑.๕๒%
๒	๓,๔๐๖	$(๓,๔๐๖ + ๓,๓๕๕) = + ๕๑$	+ ๑.๕๒%

ดังนั้น จำนวนราษฎรในแต่ละเขตเลือกตั้งต้องอยู่ในระหว่าง ๓,๓๐๔ ถึง ๓,๔๐๖

๒. การคำนวณหาค่าร้อยละของผลต่างจำนวนราษฎร (C)

$$C = B/A \times ๑๐๐$$

$$\text{เขตเลือกตั้งที่ ๑} \quad - \left\{ \frac{๕๑ \times ๑๐๐}{๓,๓๕๕} \right\} = - ๑.๕๒\%$$

$$\text{เขตเลือกตั้งที่ ๒} \quad + \left\{ \frac{๕๑ \times ๑๐๐}{๓,๓๕๕} \right\} = + ๑.๕๒\%$$

๓. ผลต่างของจำนวนราษฎรของเขตเลือกตั้ง

เขตเลือกตั้งที่มากที่สุด (เขต ๒) มากกว่าค่าเฉลี่ย ร้อยละ ๕ (+ ๑.๕๒%)

เขตเลือกตั้งที่น้อยที่สุด (เขต ๑) มากกว่าค่าเฉลี่ย ร้อยละ ๕ (- ๑.๕๒%)

ดังนั้น ผลต่างจำนวนราษฎรของเขตเลือกตั้งที่ ๒ และเขตเลือกตั้งที่ ๑ เท่ากับร้อยละ ๓.๐๔ (๓.๐๔%)

การคำนวณผลต่างจำนวนราษฎรของเขตเลือกตั้ง
เทศบาลตำบลนาคำ อำเภออุบลรัตน์ จังหวัดขอนแก่น
(แบบที่ ๒)

๑.เทศบาลตำบลนาคำ มีจำนวนราษฎร ๖,๗๑๐ คน แบ่งออกเป็น ๒ เขตเลือกตั้ง

ดังนั้น ค่าเฉลี่ยจำนวนราษฎรต่อ ๑ เขตเลือกตั้ง เท่ากับ $๖,๗๑๐ / ๒ = ๓,๓๕๕$ คน (A)

เขตเลือกตั้งที่	จำนวนราษฎร	ผลต่างจำนวนราษฎรเปรียบเทียบกับค่าเฉลี่ย (B)	คิดเป็นร้อยละ (C)
๑	๓,๔๖๑	$(๓,๔๖๑ + ๓,๓๕๕) = + ๑๐๖$	+ ๓.๑๕%
๒	๓,๒๔๙	$(๓,๒๔๙ - ๓,๓๕๕) = - ๑๐๖$	- ๓.๑๕%

ดังนั้น จำนวนราษฎรในแต่ละเขตเลือกตั้งต้องอยู่ในระหว่าง ๓,๒๔๙ ถึง ๓,๔๖๑

๒. การคำนวณหาร้อยละของผลต่างจำนวนราษฎร (C)

$$C = B/A \times 100$$

$$\text{เขตเลือกตั้งที่ ๑} \quad + \left\{ \frac{๑๐๖ \times ๑๐๐}{๓,๓๕๕} \right\} = + ๓.๑๕\%$$

$$\text{เขตเลือกตั้งที่ ๒} \quad - \left\{ \frac{๑๐๖ \times ๑๐๐}{๓,๓๕๕} \right\} = - ๓.๑๕\%$$

๓. ผลต่างของจำนวนราษฎรของเขตเลือกตั้ง

เขตเลือกตั้งที่มากที่สุด (เขต ๑) มากกว่าค่าเฉลี่ย ร้อยละ ๕ (+ ๓.๑๕ %)

เขตเลือกตั้งที่น้อยที่สุด (เขต ๒) มากกว่าค่าเฉลี่ย ร้อยละ ๕ (- ๓.๑๕ %)

ดังนั้น ผลต่างจำนวนราษฎรของเขตเลือกตั้งที่ ๑ และเขตเลือกตั้งที่ ๒ เท่ากับร้อยละ ๖.๓ (๖.๓%)

การคำนวณผลต่างจำนวนราษฎรของเขตเลือกตั้ง
เทศบาลตำบลนาคำ อำเภออุบลรัตน์ จังหวัดขอนแก่น
(แบบที่ ๓)

๑.เทศบาลตำบลนาคำ มีจำนวนราษฎร ๖,๗๑๐ คน แบ่งออกเป็น ๒ เขตเลือกตั้ง

ดังนั้น ค่าเฉลี่ยจำนวนราษฎรต่อ ๑ เขตเลือกตั้ง เท่ากับ $๖,๗๑๐ / ๒ = ๓,๓๕๕$ คน (A)

เขตเลือกตั้งที่	จำนวนราษฎร	ผลต่างจำนวนราษฎรเปรียบเทียบกับค่าเฉลี่ย (B)	คิดเป็นร้อยละ (C)
๑	๓,๒๕๖	$(๓,๒๕๖ - ๓,๓๕๕) = - ๙๙$	- ๒.๙๕%
๒	๓,๔๕๔	$(๓,๔๕๔ + ๓,๓๕๕) = + ๙๙$	+ ๒.๙๕%

ดังนั้น จำนวนราษฎรในแต่ละเขตเลือกตั้งตั้งอยู่ในระหว่าง ๓,๒๕๖ ถึง ๓,๔๕๔

๒. การคำนวณหาค่าร้อยละของผลต่างจำนวนราษฎร (C)

$$C = B/A \times 100$$

$$\text{เขตเลือกตั้งที่ ๑} \quad - \left\{ \frac{๙๙ \times ๑๐๐}{๓,๓๕๕} \right\} = - ๒.๙๕\%$$

$$\text{เขตเลือกตั้งที่ ๒} \quad + \left\{ \frac{๙๙ \times ๑๐๐}{๓,๓๕๕} \right\} = + ๒.๙๕\%$$

๓. ผลต่างของจำนวนราษฎรของเขตเลือกตั้ง

เขตเลือกตั้งที่มากที่สุด (เขต ๒) มากกว่าค่าเฉลี่ย ร้อยละ ๕ (+ ๕%) (+ ๒.๙๕%)

เขตเลือกตั้งที่น้อยที่สุด (เขต ๑) น้อยกว่าค่าเฉลี่ย ร้อยละ ๕ (- ๕%) (- ๒.๙๕%)

ดังนั้น ผลต่างจำนวนราษฎรของเขตเลือกตั้งที่ ๒ และเขตเลือกตั้งที่ ๑ เท่ากับร้อยละ ๕.๙ (๕.๙%)

ตารางสรุปผลการดำเนินการแบ่งเขตเลือกตั้ง

ตำบลนาคำ	รูปแบบที่	ข้อมูลจำนวนประชากร (ณ วันที่ ๓๑ ธันวาคม ๒๕๖๒)		คิดเป็นร้อยละ
		จำนวนราษฎรในเขต เลือกตั้ง	ผลต่างจำนวนราษฎร เปรียบเทียบกับค่าเฉลี่ย	
อำเภออุบลรัตน์	๑	เขต ๑ = ๓,๓๐๔	๓,๓๕๕	- ๑.๕๒%
		เขต ๒ = ๓,๔๐๖		+ ๑.๕๒%
	๒	เขต ๑ = ๓,๔๖๑	๓,๓๕๕	+ ๓.๑๕%
		เขต ๒ = ๓,๒๔๙		- ๓.๑๕%
เทศบาลตำบลนาคำ	๓	เขต ๑ = ๓,๒๕๖	๓,๓๕๕	- ๒.๙๕%
		เขต ๒ = ๓,๔๕๔		+ ๒.๙๕%